

РОССИЙСКАЯ ФЕДЕРАЦИЯ
ИРКУТСКАЯ ОБЛАСТЬ

Администрация
Хазанского муниципального образования

ПОСТАНОВЛЕНИЕ

от 2 декабря 2021 г.

п. Центральный Хазан

№ 83

О внесении изменений в постановление администрации Хазанского муниципального образования от 13.12.2018 г. № 73 «Об установлении долгосрочных тарифов на питьевую воду (питьевое водоснабжение) для потребителей ГБПОУ ПУ № 39 (ИНН 3826000610) на территории Хазанского муниципального образования»

В соответствии с Федеральным законом от 7 декабря 2011 года № 416-ФЗ «О водоснабжении и водоотведении», постановлением Правительства Российской Федерации от 13 мая 2013 года № 406 «О государственном регулировании тарифов в сфере водоснабжения и водоотведения», Законом Иркутской области от 6 ноября 2012 года № 144-ОЗ «О наделении органов местного самоуправления отдельными областными государственными полномочиями в сфере водоснабжения и водоотведения», руководствуясь Положением о тарифной комиссии, утвержденным постановлением администрации Хазанского муниципального образования от 28 октября 2020 г. № 55, ст.7 Устава Хазанского муниципального образования, решением тарифной комиссии Хазанского муниципального образования от 2 декабря 2021 г., в целях осуществления корректировки долгосрочных тарифов, администрация Хазанского муниципального образования

ПОСТАНОВЛЯЕТ:

1. Внести изменения в постановление от 13.12.2018 г. № 73 «Об установлении долгосрочных тарифов на питьевую воду (питьевое водоснабжение) для потребителей ГБПОУ ПУ № 39 (ИНН 3826000610) на территории Хазанского муниципального образования», изложив приложение 1 в новой редакции (прилагается).

2. Признать утратившим силу с 1 января 2022 года постановление администрации Хазанского муниципального образования от 08.12.2020 г. № 56 «О внесении изменений в постановление администрации Хазанского муниципального образования от 13.12.2018 г. № 73 «Об установлении долгосрочных тарифов на питьевую воду (питьевое водоснабжение) для потребителей ГБПОУ ИО «ПУ № 39 п.Ц.Хазан» (ИНН 3826000610) на территории Хазанского муниципального образования».

3. Настоящее постановление подлежит официальному опубликованию.

4. Контроль исполнения настоящего постановления оставляю за собой

Глава Хазанского муниципального
образования



Приложение 1
к постановлению администрации
Хазанского муниципального образования
от 2 декабря 2021 г. № 83
«Приложение 1 к постановлению
администрации Хазанского муниципального
образования от 13 декабря 2018 г. № 73»

Долгосрочные тарифы на питьевую воду (питьевое водоснабжение)
для потребителей ГБПОУ ПУ № 39 на территории Хазанского муниципального
образования

№ п/п	Наименование населенного пункта	Период действия	Тариф руб./куб.м. (НДС не облагается)	
			Прочие потребители	Население
1.	п. Центральный Хазан	с 01.01.2019 по 30.06.2019	9,42	9,42
		с 01.07.2019 по 31.12.2019	9,85	9,69
		с 01.01.2020 по 30.06.2020	9,85	9,69
		с 01.07.2020 по 31.12.2020	9,97	9,97
		с 01.01.2021 по 30.06.2021	9,97	9,97
		с 01.07.2021 по 31.12.2021	10,29	10,29
		с 01.01.2022 по 30.06.2022	10,29	10,29
		с 01.07.2022 по 31.12.2022	10,66	10,66
		с 01.01.2023 по 30.06.2023	10,66	10,66
		с 01.07.2023 по 31.12.2023	10,98	10,98

Глава Хазанского муниципального
образования

Федорова

А.Ю.Федорова

**Расчет тарифа на питьевую воду (питьевое водоснабжение) на 2022 год методом индексации (корректировка)
для потребителей ГБНОУ ПУ № 39, оказывающего услуги на территории
Хазанского муниципального образования Зиминского района**

№ п/п	Наименование показателя	Единица измерения	2019 год (утверждено дата и № ППА) от 13.12.2018 г. № 73			2020 год (утверждено дата и № ППА) от 09.12.2019 г. № 71			2021 год (утверждено дата и № ППА) от 08.12.2020 г. № 56			Заявлено Предприятием на 2022 год	Представлено Предприятием в качестве обоснования	Учено органом регулирования на 2022 год	Обоснование причин и ссылки на правовые нормы, на основании которых органом регулирования проведен расчет расходов и объема отпуска услуг, а также принято решение об искрении из расчета тарифов экономически не обоснованных расходов, учтенных регулируемой организацией в предложении об установлении тарифов	Рост по отношению к 2021 году, %	
			план	план	факт	план	план	план	план								
Баланс:																	
1	Объем поднятой воды	куб м	10 071,0	10 071,0	10 056,0	10 071,0	0,0					10 071,0				100,0%	
2	Получено воды со стороны	куб м														-	
3	Объем воды, используемой на собственные хозяйственно-бытовые нужды	куб м														-	
4	Объем воды, поданной в сеть	куб м	10 071,0	10 071,0	10 056,0	10 071,0	0,0					10 071,0				100,0%	
5	Потери воды в сети	куб м										0,0				-	
6	Уровень потерь воды в общем объеме воды, поданной в сеть	%	0,0%	0,0%	0,0%	0,0%	#ДЕЛО!					0,0%				Долгосрочный параметр регулирования в соответствии с п.79 Основ ценообразования	
7	Объем полезного отпуска питьевого водоснабжения всего, в том числе	куб м	10 071,0	10 071,0	10 056,0	10 071,0	0,0					10 071,0				100,0%	
7.1	Объем воды, используемой на производственные нужды всего, в том числе	куб м			5 736,0											-	
7.1.1	на нужды горячего водоснабжения	куб м														-	
7.2	Отпущено воды другим водопроводам															-	
7.3	Объем реализации воды всего, в том числе	куб м	10 071,0	10 071,0	4 320,0	10 071,0	0,0					10 071,0				100,0%	
7.3.1	бюджетным потребителям	куб м	2 752,0	2 752,0	2 752,0	2 752,0						2 752,0				100,0%	
7.3.2	населению	куб м	6 509,0	6 509,0	4 320,0	6 509,0						6 509,0				100,0%	
7.3.3	прочим потребителям	куб м	810,0	810,0	810,0	810,0						810,0				100,0%	
Расчет необходимой налоговой выручки:																	
Является плательщиком НДС (да/нет)			Нет														
1	Текущие расходы	тыс руб	99,2	100,4	168,2	103,6	0,0					107,4				По нижеприведенным основаниям	103,7%
1.1	Операционные расходы	тыс руб	61,2	62,4	99,9	64,1	0,0					67,9				В соответствии с п. 60 Основ ценообразования операционные расходы определены путем индексации операционных расходов базового периода регулирования с применением нижеприведенных параметров для расчета расходов на 2022 год	105,9%
Параметры расчета:																	
	индекс эффективности операционных расходов	%	1,0%	1,0%	-	1,0%						1,0%				Долгосрочный параметр регулирования в соответствии с п.79 Основ ценообразования	100,0%
	индекс потребительских цен	%	104,6%	103,0%	103,4%	103,6%						104,3%				Согласно базовому варианту Прогноза социально-экономического развития РФ на 2022 год и на плановый период 2023 и 2024 годов, разработанному Минэкономразвития России в сентябре 2021 года (далее - Прогноз)	100,7%
	ИЦП (обеспечение электрической энергией, газом и паром, кондиционирование воздуха)	%	105,9%	104,8%	102,9%	104,0%						103,5%					99,5%
	размер страховых взносов	%	30,2%	30,2%	30,2%	30,2%						30,2%					-
	индекс изменения количества активов	%	0,0%	0,0%	0,0%	0,0%	0,0%					0,0%					-
1.1.1	Производственные расходы	тыс руб	53,3	54,3	91,0	55,8	0,0					59,1				-	106,0%
1.1.1.1	Расходы на приобретение сырья и материалов и их хранение	тыс руб.										0,0				-	-
1.1.1.2	Расходы на оплату регулируемые организациями выполняемых сторонними организациями работ и (или) услуг	тыс руб										0,0				-	-
1.1.1.3	Расходы на оплату труда и страховые взносы производственного персонала, в том числе	тыс руб	53,3	54,3	91,0	55,8	0,0					59,1				-	106,0%
1.1.1.3.1	Фонд оплаты труда основного производственного персонала	тыс руб.	40,9	41,7	69,9	42,9						45,4				-	105,9%
	Среднемесячная оплата труда основного производственного персонала	руб /мес	6 820,3	6 954,7	23 300,0	7 146,8						7 565,2				-	105,9%

№ п/п	Наименование показателя	Единица измерений	2019 год (утверждено дата и № НПА) от 13.12.2018 г. № 73	2020 год (утверждено дата и № НПА) от 09.12.2019 г. № 71		2021 год (утверждено дата и № НПА) от 08.12.2020 г. № 56	Заявлено Предприятием на 2022 год	Представлено Предприятием в качестве обоснования	Учтено органом регулирования на 2022 год	Обоснование причин и ссылки на правовые нормы, на основании которых органом регулирования проведен расчет расходов и объема отпуска услуг, а также принято решение об исключении из расчета тарифов экономически не обоснованных расходов, учтенных регулируемой организацией в предложении об установлении тарифов	Рост по отношению к 2021 году, %
			план	план	факт	план					
	Численность (среднесписочная) основного производственного персонала, принятая для расчета	ед	0,5	0,5	0,3	0,5			0,5	-	100,0%
1.1.1.3.2	Страховые взносы от оплаты труда основного производственного персонала	тыс. руб.	12,4	12,6	21,1	12,9	0,0		13,7	-	105,9%
1.1.1.3.3	Фонд оплаты труда цехового персонала	тыс. руб.							0,0	-	-
	Среднемесячная оплата труда цехового персонала	руб./мес							0,0	-	-
	Численность (среднесписочная) цехового персонала, принятая для расчета	ед								-	-
1.1.1.3.4	Страховые взносы от оплаты труда цехового персонала	тыс. руб.	0,0	0,0	0,0	0,0	0,0		0,0	-	-
1.1.1.4	Расходы на уплату процентов по займам и кредитам, не учитываемые при определении налогооблагаемой базы налога на прибыль	тыс. руб.							0,0	-	-
1.1.1.5	Общехозяйственные расходы	тыс. руб.							0,0	-	-
1.1.1.6	Прочие производственные расходы	тыс. руб.	0,0	0,0	0,0	0,0	0,0		0,0	-	-
1.1.1.6.1	Расходы на амортизацию автотранспорта	тыс. руб.							0,0	-	-
1.1.1.6.2	Расходы на приобретение (использование) вспомогательных материалов, запасных частей	тыс. руб.							0,0	-	-
1.1.1.6.3	Расходы на эксплуатацию, техническое обслуживание и ремонт автотранспорта	тыс. руб.							0,0	-	-
1.1.1.6.4	Расходы на осуществление производственного контроля качества воды	тыс. руб.							0,0	-	-
1.1.1.6.5	Расходы на аварийно-диспетчерское обслуживание	тыс. руб.							0,0	-	-
1.1.1.6.6	Расходы на охрану труда	тыс. руб.							0,0	-	-
1.1.2	Ремонтные расходы	тыс. руб.	5,2	5,3	8,9	5,4	0,0		5,8	-	106,8%
1.1.2.1	Расходы на текущий ремонт централизованных систем водоснабжения либо объектов, входящих в состав таких систем	тыс. руб.	5,2	5,3	8,9	5,4			5,8	-	106,8%
1.1.2.2	Расходы на капитальный ремонт централизованных систем водоснабжения либо объектов, входящих в состав таких систем	тыс. руб.							0,0	-	-
1.1.2.3	Расходы на оплату труда ремонтного персонала	тыс. руб.							0,0	-	-
	Среднемесячная оплата труда ремонтного персонала	руб./мес							0,0	-	-
	Численность (среднесписочная) ремонтного персонала, принятая для расчета	ед								-	-
1.1.2.4	Страховые взносы от оплаты труда ремонтного персонала	тыс. руб.	0,0	0,0	0,0	0,0	0,0		0,0	-	-
1.1.3	Административные расходы	тыс. руб.	2,7	2,8	0,0	2,9	0,0		3,0	-	103,3%
1.1.3.1	Фонд оплаты труда административного персонала	тыс. руб.	1,8	1,8		1,9			2,0	-	105,1%
	Среднемесячная оплата труда административного персонала	руб./мес	14 188,4	14 467,9		14 867,7			15 738,0	-	105,9%
	Численность (среднесписочная) административного персонала, относимая на регулируемый вид деятельности	ед								-	-
1.1.3.2	Страховые взносы от оплаты труда административного персонала	тыс. руб.	0,5	0,6	0,0	0,6	0,0		0,6	-	105,1%
1.1.3.3	Административные расходы за исключением расходов на оплату труда и страховых взносов административно-управленческого персонала	тыс. руб.	0,4	0,4		0,4			0,4	-	110,9%

№ п/п	Наименование показателя	Единица измерений	2019 год (утверждено дата и № НПА) от 13.12.2018 г. № 73	2020 год (утверждено дата и № НПА) от 09.12.2019 г. № 71		2021 год (утвержден о дата и № НПА) от 08.12.2020 № 56	Заявлено Предприятием на 2022 год	Представлено Предприятием в качестве обоснования	Учтено органом регулирования на 2022 год	Обоснование причин и ссылки на правовые нормы, на основании которых органом регулирования проведен расчет расходов и объема отпуска услуг, а также принято решение об исключении из расчета тарифов экономически не обоснованных расходов, учтенных регулируемой организацией в предложении об установлении тарифов	Рост по отношению к 2021 году, %
			план	план	факт	план	план				
3	Расходы на выплаты, предусмотренные коллективными договорами, не учитываемые при определении налоговой базы налога на прибыль (расходы, относимые на прибыль, после налогообложения)	тыс. руб.									
4	Расчетная предпринимательская прибыль, гарантирующей организации	тыс. руб.									
5	Величина отклонения показателя ввода объектов системы водоснабжения и (или) водоотведения в эксплуатацию и изменения инвестиционной программы	тыс. руб.								Рассчитывается в соответствии с формулой (35) Методических указаний	
6	Степень исполнения обязательства по созданию и (или) реконструкции объектов концессионного соглашения, по эксплуатации объектов по договору аренды централизованных систем горячего водоснабжения, холодного водоснабжения и (или) водоотведения, отдельных объектов таких систем, находящихся в государственной или муниципальной собственности, по реализации инвестиционной программы, производственной программы при недостижении утвержденных плановых значений показателей надежности и качества объектов централизованных систем водоснабжения и (или) водоотведения	тыс. руб.								Рассчитывается в соответствии с формулой (36) Методических указаний	
7	Величина изменения НДС, проводимого в целях сглаживания	тыс. руб.								Рассчитывается в соответствии с пунктом 42 Методических указаний	
8	Величина корректировки НДС по результатам деятельности и прошлых периодов регулирования, а также осуществляемой с целью учета отклонения фактических значений параметров расчета тарифов от значений, учтенных при установлении тарифов	тыс. руб.								Определяется в соответствии с формулой (33) Методических указаний	
9	Необходимая валовая выручка (НДС не облагается)	тыс. руб.	99,2	100,4	168,2	103,6	0,0		107,4	По вышеприведенным основаниям	103,7%
10	Тариф (НДС не облагается)	руб./куб. м	9,85	9,97	16,73	10,29	#ДЕЛ/0!		10,66	Определен исходя из принятой необходимой валовой выручки и объема полезного отпуска услуг.	103,7%
11	Темп роста тарифа	%				103,2%	#ДЕЛ/0!		103,7%		

Ответственный за подготовку



Е.П.Марченко

Ф.И.О.

Заключение

по корректировке долгосрочных тарифов методом индексации для потребителей ГБПОУ ПУ № 39 на услуги в сфере холодного водоснабжения на территории Хазанского муниципального образования на 2022 год

1. Оценка достоверности данных, приведенных в предложении об установлении тарифа

Экспертное заключение по корректировке долгосрочных тарифов на 2022 год для потребителей Государственного бюджетного образовательного учреждения Иркутской области «Профессиональное училище № 39 п.Центральный Хазан» (ГБПОУ ПУ № 39) (далее - Учреждение) в сфере холодного водоснабжения на территории Хазанского муниципального образования , подготовлено в соответствии со следующими нормативными правовыми актами:

- Федеральным законом от 07 декабря 2011 г. № 416 «О водоснабжении и водоотведении». (далее Федеральный закон № 416-ФЗ);

- Постановлением правительства Российской Федерации от 13.05.2013 г. № 406 «Об основах ценообразования и порядке регулирования тарифов, надбавок и предельных индексов в сфере деятельности коммунального комплекса» (далее – Основы ценообразования);

- Правилами регулирования тарифов в сфере водоснабжения и водоотведения утвержденными постановлением Правительства РФ от 13.05.2013 г. № 406 « О государственном регулировании тарифов в сфере водоснабжения и водоотведения, (далее – Правила регулирования);

- Приказом ФСТ России от 27.12.2013 г. № 1746-э «Об утверждении Методических указаний по расчету регулируемых тарифов в сфере водоснабжения и водоотведения» (далее – Методические указания);

-Приказом ФСТ от 16.07.2014 г. № 1154-э «Об утверждении Регламента установления регулируемых тарифов в сфере водоснабжения и водоотведения»;

- Приказом Минстроя России от 25.01.2014 г. № 22/пр «Об утверждении Порядка ведения раздельного учета затрат по видам деятельности организаций, осуществляющих горячее водоснабжение, холодное водоснабжение и (или) водоотведение, и единой системы классификации таких затрат» (далее – Порядок раздельного учета);

- Постановлением правительства РФ от 29.07.2013 г. № 641 «Об инвестиционных и производственных программах организаций, осуществляющих деятельность в сфере водоснабжения и водоотведения»;

-Другими нормативно-правовыми актами в сфере регулирования тарифов организаций коммунального комплекса

Заявление на корректировку долгосрочных тарифов на питьевую воду на 2022 год и обосновывающие материалы, предусмотренные пунктом 17 Правил регулирования тарифов в сфере водоснабжения и водоотведения, утвержденных постановлением Правительства Российской Федерации от 13 мая 2013 года № 406 Учреждением не представлены.

Дело по корректировке долгосрочных тарифов на 2022 гг. открыто по инициативе органа регулирования, на основании главы IV пункта 15 Правил регулирования.

При корректировке долгосрочных тарифов на 2022 год на услуги в сфере холодного водоснабжения применен метод индексации установленных тарифов с учетом базового варианта Прогноза социально-экономического развития Российской Федерации на 2022 год и плановый период 2023-2024 год, разработанного Минэкономразвития в сентябре 2021 года (далее - Прогноз).

Учреждение зарегистрировано в межрайонной инспекции Федеральной налоговой службы № 14 по Иркутской области 30 декабря 2002 года, ОГРН 1023800985031.

Согласно Уставу, Учреждение кроме основных видов деятельности по реализации образовательных программ за счет средств областного бюджета, осуществляет предпринимательскую или иную деятельность, приносящую доход. В том числе осуществляет услуги по холодному водоснабжению в Хазанском муниципальном образовании (п. Центральный Хазан). Объекты холодного водоснабжения находятся в оперативном управлении (приказ от 04.07.2006 г. № 408/и).

Тариф базового периода (2021 год) на холодную воду представлен в таблице 1.

Таблица 1.

Наименование товаров и услуг	Тариф базового периода (2021 год)
Холодная вода	10,29

Необходимая валовая выручка базового периода __103,6 т.р.____

2. Оценка обоснованности производственной программы

Объем воды представлен в таблице 2.

Таблица 2.

Показатели производственной деятельности Учреждения в сфере водоснабжения

№ п/п	Показатели производственной деятельности	Ед. измерения	Величина показателя на регулируемый период,				
			2019 г.	2020 г.	2021 г.	2022 г.	2023 г.
1.	Объем холодной воды	куб. м	10071	10071	10071	10071	10071
2.	Объем отпуска в сеть	куб. м	10071	10071	10071	10071	10071
3.	Объем потерь	куб. м					
4.	Уровень потерь к объему отпущенной воды в сеть	%					
5.	Объем реализации услуг всего, в том числе по потребителям:	куб. м	10071	10071	10071	10071	10071
5.1.	Населению	куб. м	6509	6509	6509	6509	6509
5.2.	Бюджетные потребители	куб.м	3562	3562	3562	3562	3562

По запросу не представлены данные о фактическом объеме воды за последний отчетный год (2020 г.). Динамика полезного отпуска питьевой воды за последние 3 года отсутствует. Показатель сохранен на уровне определенном при установлении действующего тарифа на 2021 год.

Потребители регулируемых услуг Учреждения находятся в границах одного муниципального образования.

Таблица 3

Структура прогнозируемых на регулируемый период объемов реализации услуг

№ п/п	Наименование услуги и муниципального образования	Объем отпуска услуг, куб. м	Удельный вес, %
1.	Водоснабжение, в том числе	10071	100
2.	Объем отпуска в сеть	10071	100
3.	Объем потерь		

На водозаборных сооружениях приборов учета нет.

3. Оценка экономической обоснованности финансовых потребностей, необходимых для реализации производственной программы в сфере водоснабжения

Анализ экономической обоснованности расходов воды по статьям расходов

3.1.1 Производственные расходы

Статья «Фонд оплаты труда основного производственного персонала»

Таблица 4

Наименование показателя	Ед.изм.	Базовый период	Заявлено регулируемой организацией (2022 г.)	По расчету экспертов администрации (2022 год)	Корректировка, %
Фонд оплаты труда основного производственного персонала	тыс.руб.	42,9	0,0	45,4	105,9
Отчисления на социальные нужды основного производственного персонала	тыс.руб.	12,9	0,0	13,7	105,9
Численность (среднесписочная) основного производственного персонала	чел.	0,5	0,0	0,5	0,5

Расходы на оплату труда основного производственного персонала Учреждением не заявлены. Расходы приняты на уровне базового периода и скорректированы на индекс 105,9%, который определен в соответствии с базовым

вариантом Прогноза социально-экономического развития Российской Федерации на 2022 год и плановый период 2023-2024 год , разработанного Минэкономразвития в сентябре 2021 года (далее - Прогноз).

Численность основного производственного персонала принята на уровне базового периода регулирования.

Страховые взносы рассчитаны Учреждением на основании статьи 426 Налогового кодекса РФ . размере 30,2%, в том числе:

Пенсионный фонд – 22%

Фонд социального страхования (ФСС) – 2,9%

Федеральный фонд обязательного страхования (ФФОМС) – 5,1%

Страхование от несчастных случаев – 0,2%.

Расходы скорректированы в связи с корректировкой затрат на оплату труда.

Статья «Ремонтные расходы»

Таблица 5

Наименование показателя	Ед.изм.	Базовый период	Заявлено регулируемой организацией (2022 г.)	По расчету экспертов администрации (2022 год)	Корректировка, %
Расходы на текущий ремонт централизованных систем водоснабжения, либо объектов, входящих в состав таких систем	тыс.руб.	5,4	0,0	5,8	106,8

По статье «Расходы на текущий ремонт систем водоснабжения» Учреждением расходы не заявлены. . Расходы приняты на уровне определенном в предыдущем периоде регулирования с индексом 106,8%, в соответствии с Прогнозом.

3.1.2 Административные расходы

Статья «Фонд оплаты труда административного персонала и отчисления на социальные нужды»

Таблица 6

Наименование показателя	Ед.изм.	Базовый период	Заявлено регулируемой организацией (2022 г.)	По расчету экспертов администрации (2022 год)	Корректировка, %
Фонд оплаты труда административного персонала	тыс.руб.	1,9	0,0	2,0	105,1
Отчисления на социальные нужды,	тыс.руб.	0,6	0,0	0,6	105,1

в том числе налоги и сборы					
----------------------------	--	--	--	--	--

По статье «Фонд оплаты труда административного персонала и отчисления на социальные нужды» расходы не заявлены. Произведена индексация расходов на индекс 105,1% в соответствии с Прогнозом.

Статья «Прочие административные расходы»

Таблица 7

Наименование показателя	Ед.изм.	Базовый период	Заявлено регулируемой организацией (2022 г.)	По расчету экспертов администрации (2022 год)	Корректировка, %
Прочие административные расходы	тыс.руб.	0,43	0,0	0,44	100,0

Расходы по статье «Прочие административные расходы» Учреждением не заявлены. Произведена индексация расходов на индекс 102,3 % в соответствии с Прогнозом.

3.2 Расходы на электрическую энергию и мощность

Статья «Расходы на покупку электрической энергии»

Таблица 8

Наименование показателя	Ед.изм.	Базовый период	Заявлено регулируемой организацией (2022 г.)	По расчету экспертов администрации (2022 год)	Корректировка, %
Расходы на покупку электрической энергии	тыс.руб.	39,5	0,0	39,5	100,0
Объем потребления электрической энергии	кВт.ч	14780	0,0	14780	100,0
Тариф на электрическую энергию	руб/кВт.ч	2,67	0,0	2,67	100,0

Расходы на электрическую энергию Учреждением не заявлены.

Счета-фактуры на электрическую энергию за 2020 год и на последнюю отчетную дату 2021 года по запросу Учреждением не представлены. Объем электроэнергии принят на уровне базового периода регулирования.

Расходы на уровне определенном при установлении действующего тарифа на 2021 год.

3.3 Неподконтрольные расходы
Статья «Налоги и сборы»

Таблица 9

Наименование показателя	Ед.изм.	Базовый период	Заявлено регулируемой организацией (2022 г.)	По расчету экспертов администрации (2022 год)	Корректировка, %
Налоги и сборы	тыс.руб.	0,0	0,0	0,0	0,0

Расходы по статье «Налоги и сборы» Учреждением не заявлены.

4. Необходимая валовая выручка

На основании вышеизложенного, необходимая валовая выручка для осуществления Учреждением регулируемой деятельности на регулируемый период 2022 год составит 107,4 тыс. руб.

5. Долгосрочные тарифы на питьевую воду на 2019-2023 годы с учетом корректировки на 2022 год


Комиссия предлагает установить долгосрочные тарифы для потребителей ГБПОУ ПУ № 39 на территории Хазанского муниципального образования, на питьевую воду за 1 куб.м в соответствии с таблицей 10.

Таблица 10


№ п/п	Наименование населенного пункта	Период действия	Тариф руб./куб.м. (НДС не облагается)	
			Прочие потребители	Население
1.	п.Ц.Хазан	с 01.01.2019 по 30.06.2019	9,42	9,42
		с 01.07.2019 по 31.12.2019	9,85	9,69
		с 01.01.2020 по 30.06.2020	9,85	9,69
		с 01.07.2020 по 31.12.2020	9,97	9,97
		с 01.01.2021 по 30.06.2021	9,97	9,97

	с 01.07.2021 по 31.12.2021	10,29	10,29
	с 01.01.2022 по 30.06.2022	10,29	10,29
	с 01.07.2022 по 31.12.2022	10,66	10,66
	с 01.01.2023 по 30.06.2023	10,66	10,66
	с 01.07.2023 по 31.12.2023	10,98	10,98

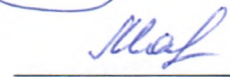
Председатель тарифной комиссии:


А.Ю.Федорова

Члены тарифной комиссии:


С.К.Поминчук

Ответственный за подготовку
экспертного заключения


Е.П.Марченко